




UNIVERSIDAD TECNOLÓGICA DE SAN MIGUEL ALLENDE  
 Estado Analítico del Ejercicio del Presupuesto de Egresos  
 Clasificación Económica (por Tipo de Gasto)  
 Del 1 de Enero al 31 de Marzo de 2023

Concepto	Egresos					Subejercicio 6 = ( 3 - 4 )
	Aprobado	Ampliaciones/ (Reducciones)	Modificado	Devengado	Pagado	
	1	2	3 = ( 1 + 2 )	4	5	
Gasto Corriente	46,594,491.03	41,508,483.76	88,102,974.79	15,571,472.50	15,571,472.50	72,531,502.29
Gasto de Capital	93,446.00	12,866,003.03	12,959,449.03	9,261,881.55	9,261,881.55	3,697,567.48
Amortización de la Deuda y Disminución de Pasivos	0.00	0.00	0.00	0.00	0.00	0.00
Pensiones y Jubilaciones	0.00	0.00	0.00	0.00	0.00	0.00
Participaciones	0.00	0.00	0.00	0.00	0.00	0.00
<b>Total del Gasto</b>	<b>46,687,937.03</b>	<b>54,374,486.79</b>	<b>101,062,423.82</b>	<b>24,833,354.05</b>	<b>24,833,354.05</b>	<b>76,229,069.77</b>

"Bajo protesta de decir verdad declaramos que los Estados Financieros y sus notas, son razonablemente correctos y son responsabilidad del emisor"




---

ENCARGADO DE RECTORIA  
 DANIEL JIMENEZ RODRIGUEZ




---

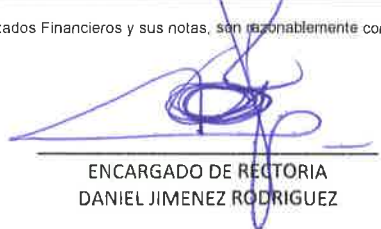
DIRECTOR DE ADMINISTRACION Y FINANZAS  
 JUAN MANUEL BUSTAMANTE GONZALEZ

UNIVERSIDAD TECNOLÓGICA DE SAN MIGUEL ALLENDE Estado Analítico del Ejercicio del Presupuesto de Egresos Clasificación Administrativa Del 1 de Enero al 31 de Marzo de 2023						
Concepto	Egresos					Subejercicio
	Aprobado	Ampliaciones/ (Reducciones)	Modificado	Devengado	Pagado	
	1	2	3 = (1 + 2)	4	5	
211213050010000 RECTORÍA GENERAL UTSMA	6,602,606.90	4,715,048.78	11,317,655.68	5,324,048.19	5,324,048.19	5,993,607.49
211213050020000 DIR DE ADMINISTRACIÓN Y	13,165,005.84	1,517,658.42	14,682,664.26	2,377,136.88	2,377,136.88	12,305,527.38
211213050030000 DIRECCIÓN ACADÉMICA UTSM	23,697,329.87	43,398,480.98	67,095,810.85	15,829,758.79	15,829,758.79	51,266,052.06
211213050040000 DIRECCIÓN DE VINCULACIÓN	2,823,614.44	0.00	2,823,614.44	399,214.37	399,214.37	2,424,400.07
211213050A10000 ÓRGANO INTERNO DE CONTROL	399,379.98	0.00	399,379.98	3,695.10	3,695.10	395,684.88
211213050D10000 UTSMA EXTENSIÓN DOCTOR M	0.00	4,743,298.61	4,743,298.61	899,500.72	899,500.72	3,843,797.89
Dependencia o Unidad Administrativa 7	0.00	0.00	0.00	0.00	0.00	0.00
<b>Total del Gasto</b>	<b>46,687,937.03</b>	<b>54,374,486.79</b>	<b>101,062,423.82</b>	<b>24,833,354.05</b>	<b>24,833,354.05</b>	<b>76,229,069.77</b>

UNIVERSIDAD TECNOLÓGICA DE SAN MIGUEL ALLENDE Estado Analítico del Ejercicio del Presupuesto de Egresos Clasificación Administrativa (Poderes) Del 1 de Enero al 31 de Marzo de 2023						
Concepto	Egresos					Subejercicio
	Aprobado	Ampliaciones/ (Reducciones)	Modificado	Devengado	Pagado	
	1	2	3 = (1 + 2)	4	5	
Poder Ejecutivo	0.00	0.00	0.00	0.00	0.00	0.00
Poder Legislativo	0.00	0.00	0.00	0.00	0.00	0.00
Poder Judicial	0.00	0.00	0.00	0.00	0.00	0.00
Organismos Autónomos	0.00	0.00	0.00	0.00	0.00	0.00
<b>Total del Gasto</b>	<b>0.00</b>	<b>0.00</b>	<b>0.00</b>	<b>0.00</b>	<b>0.00</b>	<b>0.00</b>

UNIVERSIDAD TECNOLÓGICA DE SAN MIGUEL ALLENDE Estado Analítico del Ejercicio del Presupuesto de Egresos Clasificación Administrativa (Sector Paraestatal) Del 1 de Enero al 31 de Marzo de 2023						
Concepto	Egresos					Subejercicio
	Aprobado	Ampliaciones/ (Reducciones)	Modificado	Devengado	Pagado	
	1	2	3 = (1 + 2)	4	5	
Entidades Paraestatales y Fideicomisos No Empresariales y No Financieros	46,687,937.03	54,374,486.79	101,062,423.82	24,833,354.05	24,833,354.05	76,229,069.77
Instituciones Públicas de la Seguridad Social	0.00	0.00	0.00	0.00	0.00	0.00
Entidades Paraestatales Empresariales No Financieras con Participación Estatal Mayoritaria	0.00	0.00	0.00	0.00	0.00	0.00
Fideicomisos Empresariales No Financieros con Participación Estatal Mayoritaria	0.00	0.00	0.00	0.00	0.00	0.00
Entidades Paraestatales Empresariales Financieras Monetarias con Participación Estatal Mayoritaria	0.00	0.00	0.00	0.00	0.00	0.00
Entidades Paraestatales Financieras No Monetarias con Participación Estatal Mayoritaria	0.00	0.00	0.00	0.00	0.00	0.00
Fideicomisos Financieros Públicos con Participación Estatal Mayoritaria	0.00	0.00	0.00	0.00	0.00	0.00
<b>Total del Gasto</b>	<b>46,687,937.03</b>	<b>54,374,486.79</b>	<b>101,062,423.82</b>	<b>24,833,354.05</b>	<b>24,833,354.05</b>	<b>76,229,069.77</b>

"Bajo protesta de decir verdad declaramos que los Estados Financieros y sus notas, son razonablemente correctos y son responsabilidad del emisor"


  
ENCARGADO DE RECTORIA  
DANIEL JIMENEZ RODRIGUEZ

  
DIRECTOR DE ADMINISTRACION Y FINANZAS  
JUAN MANUEL BUSTAMANTE GONZALEZ

UNIVERSIDAD TECNOLÓGICA DE SAN MIGUEL ALLENDE  
Estado Análítico del Ejercicio del Presupuesto de Egresos  
Clasificación Funcional (Finalidad y Función)  
Del 1 de Enero al 31 de Marzo de 2023

Concepto	Egresos					Subejercicio 6 = ( 3 - 4 )
	Aprobado	Ampliaciones/ (Reducciones)	Modificado	Devengado	Pagado	
	1	2	3 = ( 1 + 2 )	4	5	
<b>Gobierno</b>	399,379.98	4,743,298.61	5,142,678.59	3,695.10	3,695.10	5,138,983.49
Legislación	0.00	0.00	0.00	0.00	0.00	0.00
Justicia	0.00	0.00	0.00	0.00	0.00	0.00
Coordinación de la Política de Gobierno	399,379.98	4,743,298.61	5,142,678.59	3,695.10	3,695.10	5,138,983.49
Relaciones Exteriores	0.00	0.00	0.00	0.00	0.00	0.00
Asuntos Financieros y Hacendarios	0.00	0.00	0.00	0.00	0.00	0.00
Seguridad Nacional	0.00	0.00	0.00	0.00	0.00	0.00
Asuntos de Orden Público y de Seguridad Interior	0.00	0.00	0.00	0.00	0.00	0.00
Otros Servicios Generales	0.00	0.00	0.00	0.00	0.00	0.00
<b>Desarrollo Social</b>	46,288,557.05	54,374,486.79	100,663,043.84	24,829,658.95	24,829,658.95	75,833,384.89
Protección Ambiental	0.00	0.00	0.00	0.00	0.00	0.00
Vivienda y Servicios a la Comunidad	0.00	0.00	0.00	0.00	0.00	0.00
Salud	0.00	0.00	0.00	0.00	0.00	0.00
Recreación, Cultura y Otras Manifestaciones Sociales	0.00	0.00	0.00	0.00	0.00	0.00
Educación	46,288,557.05	54,374,486.79	100,663,043.84	24,829,658.95	24,829,658.95	75,833,384.89
Protección Social	0.00	0.00	0.00	0.00	0.00	0.00
Otros Asuntos Sociales	0.00	0.00	0.00	0.00	0.00	0.00
<b>Desarrollo Económico</b>	0.00	0.00	0.00	0.00	0.00	0.00
Asuntos Económicos, Comerciales y Laborales en General	0.00	0.00	0.00	0.00	0.00	0.00
Agropecuaria, Silvicultura, Pesca y Caza	0.00	0.00	0.00	0.00	0.00	0.00
Combustibles y Energía	0.00	0.00	0.00	0.00	0.00	0.00
Minería, Manufacturas y Construcción	0.00	0.00	0.00	0.00	0.00	0.00
Transporte	0.00	0.00	0.00	0.00	0.00	0.00
Comunicaciones	0.00	0.00	0.00	0.00	0.00	0.00
Turismo	0.00	0.00	0.00	0.00	0.00	0.00
Ciencia, Tecnología e Innovación	0.00	0.00	0.00	0.00	0.00	0.00
Otras Industrias y Otros Asuntos Económicos	0.00	0.00	0.00	0.00	0.00	0.00
<b>Otras no Clasificadas en Funciones Anteriores</b>	0.00	0.00	0.00	0.00	0.00	0.00
Transacciones de la Deuda Pública / Costo Financiero de la Deuda	0.00	0.00	0.00	0.00	0.00	0.00
Transferencias, Participaciones y Aportaciones Entre Diferentes Niveles y Ordenes de Gobierno	0.00	0.00	0.00	0.00	0.00	0.00
Saneamiento del Sistema Financiero	0.00	0.00	0.00	0.00	0.00	0.00
Adeudos de Ejercicios Fiscales Anteriores	0.00	0.00	0.00	0.00	0.00	0.00
<b>Total del Gasto</b>	<b>46,687,937.03</b>	<b>59,117,785.40</b>	<b>105,805,722.43</b>	<b>24,833,354.05</b>	<b>24,833,354.05</b>	<b>80,972,368.38</b>

\*Bajo protesta de decir verdad declaramos que los Estados Financieros y sus notas, son razonablemente correctos y son responsabilidad del emisor\*

  
ENCARGADO DE RECTORIA  
DANIEL JIMENEZ RODRIGUEZ

  
DIRECTOR DE ADMINISTRACION Y FINANZAS  
JUAN MANUEL BUSTAMANTE GONZALEZ